



HBO-Monitor 2025

De arbeidsmarktpositie van hbo-afgestudeerden

Managementsamenvatting

In deze factsheet staat de arbeidsmarktpositie van hbo-afgestudeerden centraal uit het studiejaar 2023/2024. Eind 2025, ongeveer anderhalf jaar na afstuderen, hebben 27.181 respondenten de enquête van de HBO-Monitor ingevuld, wat neerkomt op een respons van 37,1% van de benaderde afgestudeerden. De HBO-Monitor is een jaarlijks onderzoek dat in opdracht van de hogescholen wordt uitgevoerd door het Researchcentrum voor Onderwijs en Arbeidsmarkt (ROA) van Maastricht University. Gedetailleerde informatie over de HBO-Monitor en de onderliggende data zijn te vinden op www.hbomonitor.nl of in de kennisbank 'Feiten en Cijfers' op www.vereniginghogescholen.nl

De HBO-Monitor laat zien hoe het hbo voorziet in de kennis, vaardigheden en beroepskracht die de arbeidsmarkt hard nodig heeft. Hbo-afgestudeerden vervullen belangrijke functies in sectoren met grote maatschappelijke impact, zoals techniek, agro en food, onderwijs en zorg. Ze dragen dagelijks bij aan het functioneren van vitale voorzieningen en het oplossen van urgente maatschappelijke vraagstukken. De monitor, die ingevuld wordt zo'n anderhalf jaar na hun afstuderen, toont aan dat zij snel werk vinden, goed aansluiten op de arbeidsmarkt en goed voorbereid zijn op hun beroep. Hiermee onderstreept de HBO-Monitor de onmisbare rol van het hbo in het opleiden van professionals die de samenleving versterken en toekomstbestendig maken.

Deze factsheet bevat cijfers voor de totale groep hbo-afgestudeerden, bestaande uit afgestudeerden van bachelor-, master- en Ad-opleidingen. Deze opleidingsvormen kennen elk hun eigen vragenlijst. Daarnaast gaat het om afgestudeerden van voltijd-, deeltijd- en duale trajecten. Zowel de totaalcijfers als de sectorcijfers zijn gebaseerd op deze brede groep afgestudeerden. De resultaten worden daarnaast afzonderlijk gepresenteerd voor bachelor-, master- en Ad-opleidingen. Het is van belang te vermelden dat bacheloropleidingen grotendeels uit voltijdopleidingen bestaan (86%), terwijl dit aandeel voor master- en Ad-opleidingen respectievelijk 33% en 50% bedraagt.

De belangrijkste indicatoren in deze factsheet hebben betrekking op het succesvol betreden van de arbeidsmarkt, arbeidsvoorwaarden, aansluiting tussen opleiding en werk en de voorbereiding op de arbeidsmarkt. De resultaten laten zien dat hbo-afgestudeerden ondanks de algemene tendens van een verslechterende arbeidsmarkt¹ over het algemeen nog steeds goed hun weg vinden op de arbeidsmarkt en beschikken over relevante vaardigheden voor hun werk. Tegelijkertijd wijzen de lichte stijging in werkloosheid anderhalf jaar na afstuderen en zoekduur op een iets minder gunstige uitgangspositie dan een jaar eerder. Daarnaast blijft een groot deel van de afgestudeerden regionaal gebonden: circa 76% werkt binnen 50 kilometer van de

¹ [Dashboard arbeidsmarkt | CBS](#)





opleidingsgemeente. Dit geldt ook voor afgestudeerden in de sector onderwijs en ondersteunt het belang van een goede regionale spreiding van het hbo-aanbod.

In 2025 is anderhalf jaar na afstuderen nog 4% van afgestudeerde hbo'ers nog werkzoekend, een lichte stijging ten opzichte van 2024 (3,5%). Daarnaast vindt 83% van de afgestudeerden direct een baan na afstuderen, iets lager dan in 2024 (85%), en heeft 11% vier maanden of langer nodig om een baan te vinden (2024: 9%). Het gemiddelde bruto maandloon bedraagt €3.322, nagenoeg gelijk aan 2024 (€3.307). Tegelijkertijd hebben zij vaker een vaste aanstelling (81%) en een hoger aanvangssalaris (€3.910). De jaren die je investeert in je onderwijs betalen zich nog steeds terug.

De aansluiting tussen opleiding en werk blijft overwegend positief, al is ook hier sprake van een lichte afname. In 2025 vindt 75% van de afgestudeerden een baan in de eigen of verwante richting (2024: 77%) en werkt 76% op minimaal hbo-niveau (2024: 78%). De aansluiting tussen opleiding en functie wordt door 77% als voldoende of goed beoordeeld (2024: 78%). Ook de ervaren voorbereiding op de arbeidsmarkt blijft relatief stabiel: 69% van de afgestudeerden geeft aan dat de opleiding een goede basis biedt voor verdere ontwikkeling (2024: 70%) en 53% is tevreden over de voorbereiding op de beroepsloopbaan (2024: 52%).

De betekenis van het hbo blijft daarmee groot voor succes op de arbeidsmarkt. Met name in sectoren zoals techniek, agro en food, onderwijs en gezondheidszorg komt dit duidelijk naar voren. Afgestudeerden in deze sectoren kennen nog steeds zeer lage werkloosheidscijfers, vinden relatief snel werk en beoordelen zowel de aansluiting tussen opleiding en werk als hun voorbereiding op de arbeidsmarkt positief. Deze sectoren combineren een hoge baankans met een sterke inhoudelijke aansluiting tussen opleiding en werk. Daarmee blijft het hbo een essentiële rol vervullen in het opleiden van professionals die bijdragen aan het functioneren en de toekomstbestendigheid van de samenleving.

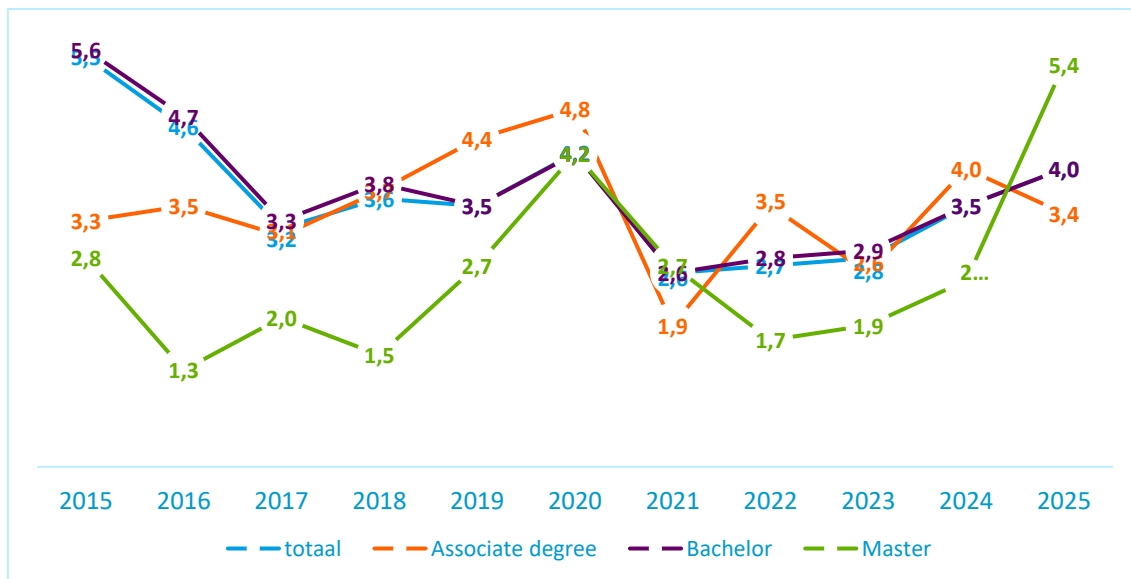




Succes op de arbeidsmarkt: Werkloosheid anderhalf jaar na afstuderen

- Van alle hbo-afgestudeerden met een bachelordiploma kiest 21,9% ervoor om verder te studeren na afstuderen (2024: 22,8%). Bij afgestudeerden van Associate degree- en masteropleidingen ligt dit percentage op respectievelijk 27,4% (2024: 28,5%) en 6,9% (2024: 7,8%).
- In 2025 bedraagt de werkloosheid anderhalf jaar na afstuderen onder hbo-afgestudeerden gemiddeld 4,0% (zie Figuur 1).
- Voor alumni van de bachelor- en Associate degree-opleidingen ligt het werkloosheidscijfer anderhalf jaar na afstuderen in 2025 respectievelijk op 4,0% en 3,4%. Anders dan in voorgaande jaren is de werkloosheid anderhalf jaar na afstuderen in 2025 het hoogst onder afgestudeerden met een hbo-masterdiploma (5,4%), ten opzichte van 2,5% in 2024.
- Tabel 1 toont de werkloosheidscijfers voor de afzonderlijke sectoren. In alle sectoren is de werkloosheid anderhalf jaar na afstuderen licht toegenomen ten opzichte van 2024.
- De werkloosheid is, net als in voorgaande jaren, het laagst onder afgestudeerden uit de sector onderwijs (1,6%) en de sector gezondheidszorg (1,7%).

Figuur 1: Werkloosheid anderhalf jaar na afstuderen



Noot: De verdeling van de afgestudeerden in 2025 bestaat uit 23.401 bachelorafgestudeerden (86,1%), 1.937 masterafgestudeerden (7,1%) en 1.843 Associate degree-afgestudeerden (6,8%).

Tabel 1: Werkloosheid anderhalf jaar na afstuderen





	<i>totaal</i>	<i>bachelor</i>	<i>master</i>	<i>associaate degree</i>	<i>agro en food</i>	<i>bètatechniek</i>	<i>economie</i>	<i>gezondheidszorg</i>	<i>kunst</i>	<i>onderwijs</i>	<i>sociale studies</i>
2021	2.6	2.6	2.7	1.9	5.0	3.6	2.9	1.1	5.3	0.8	2.7
2022	2.7	2.8	1.7	3.5	3.3	2.8	3.5	1.6	3.4	0.5	3.7
2023	2.8	2.9	1.9	2.6	4.9	3.3	3.9	1.0	3.6	0.9	2.7
2024	3.5	3.5	2.5	4.0	2.8	4.8	4.5	1.2	6.5	1.0	3.0
2025	4.0	4.0	5.4	3.4	4.8	5.1	5.2	1.7	7.1	1.6	3.4

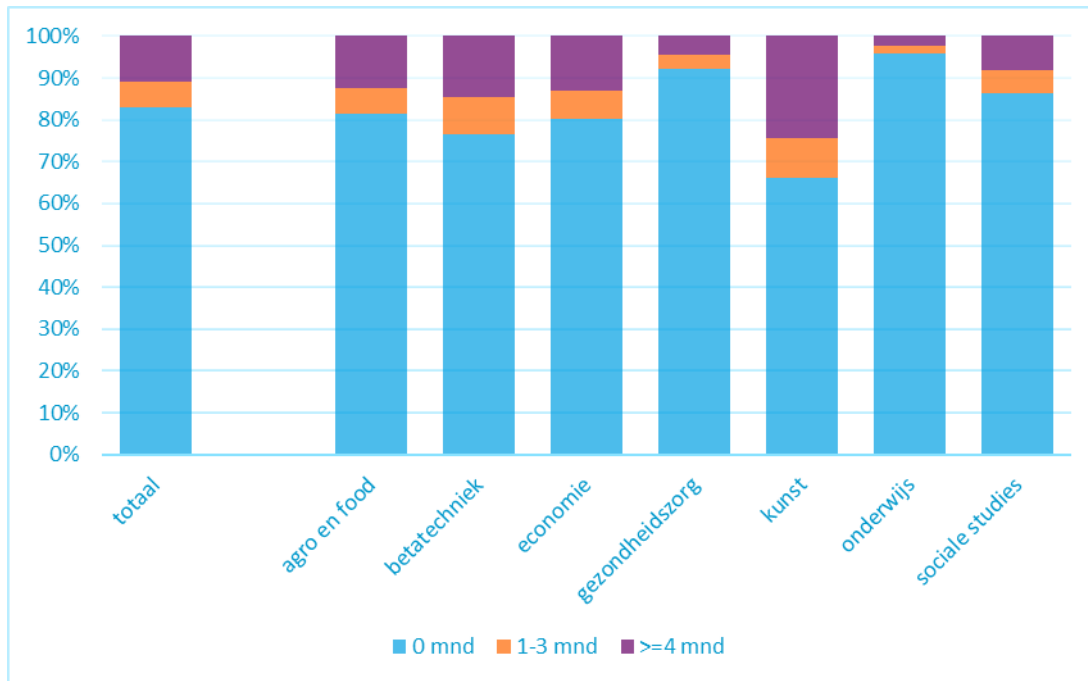
Succes op de arbeidsmarkt: Intredewerkloosheid

- In 2025 ervaart 83% van de afgestudeerde hbo'ers geen intredewerkloosheid (zie Figuur 2). Dit is lager dan in 2024, toen dit percentage 85% bedroeg.
- In 2025 had 11% van de hbo'ers vier maanden of langer nodig om een baan te vinden. In 2024 was dit nog 9%.
- Net als in voorgaande jaren vinden afgestudeerden van de Ad-opleidingen het snelst een baan (zie Figuur 3). Van deze groep vindt 90% direct na afstuderen een baan. Van de bachelor- en masteralumni ervaart respectievelijk 82% en 83% geen intredewerkloosheid.
- Net als in voorgaande jaren is de intredewerkloosheid het laagst onder hbo'ers uit de sector onderwijs en de sector gezondheidszorg. Van de afgestudeerden in de sector onderwijs vindt 96% direct een baan na afstuderen, en voor de sector gezondheidszorg is dit 92%.
- De zoekduur tot betaald werk na afstuderen is het langst voor afgestudeerden in de sector kunst: 24% van de afgestudeerden is vier maanden of langer op zoek.

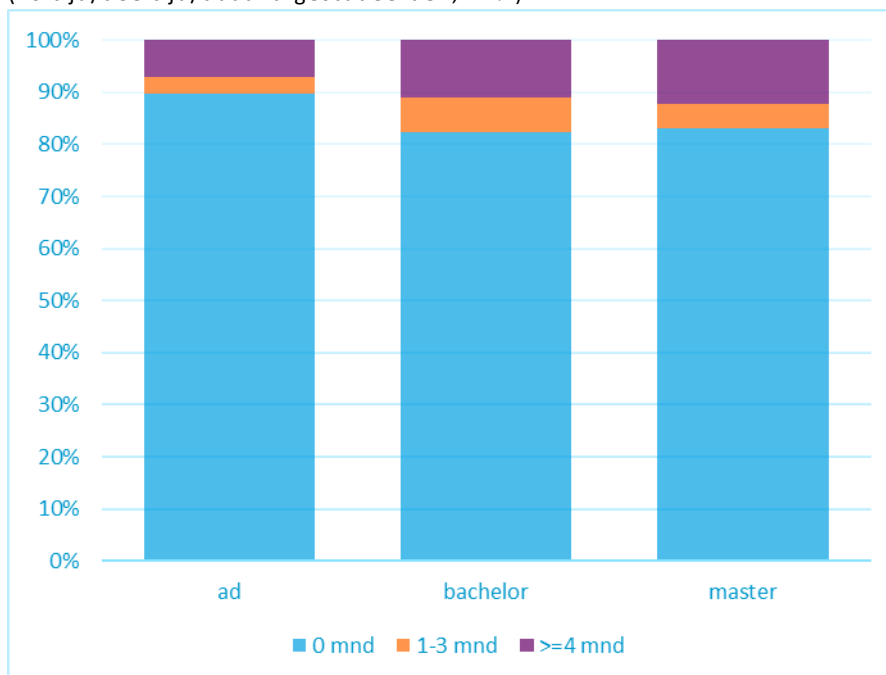




Figuur 2: Zoekduur tot de eerste baan, per sector (voltijd/deeltijd/duaal afgestudeerden, in %)



Figuur 3: Zoekduur tot de eerste baan, naar Ad-, bachelor- en masteropleiding (voltijd/deeltijd/duaal afgestudeerden, in %)





Arbeidsvoorwaarden

- Tabel 2 laat zien dat het merendeel van de afgestudeerde hbo'ers anderhalf jaar na afstuderen werkzaam is in loondienst (92%). Dit aandeel is het hoogst onder afgestudeerden met een afgeronde Ad-opleiding (93%). In 2025 is 5% van de gediplomeerden werkzaam als zelfstandige.
- Het aandeel werkenden in loondienst is het hoogst in de sectoren onderwijs en sociale studies (beide 96%), gevolgd door de sector gezondheidszorg (94%).
- Het aandeel dat als zelfstandige werkt is met 54% verreweg het hoogst in de sector kunst.
- In de sector gezondheidszorg (65%) en kunst (64%) werken de meeste hbo'ers in deeltijd, terwijl dit aandeel in de sector bètatechniek het laagst is (17%).
- Gemiddeld werken afgestudeerde hbo'ers 34 uur per week in hun hoofdfunctie (exclusief nevenfuncties). De arbeidsparticipatie in termen van werkuren is het hoogst in de sector bètatechniek (37 uur), gevolgd door de sectoren agro en food en economie (beide 36 uur). Afgestudeerden in de sector kunst werken gemiddeld het minst aantal uren (29 uur).
- Figuur 4 laat zien dat het percentage afgestudeerden met een vaste aanstelling in 2025 licht is gedaald naar 68% (2024: 70%), na een stijgende trend in voorgaande jaren.

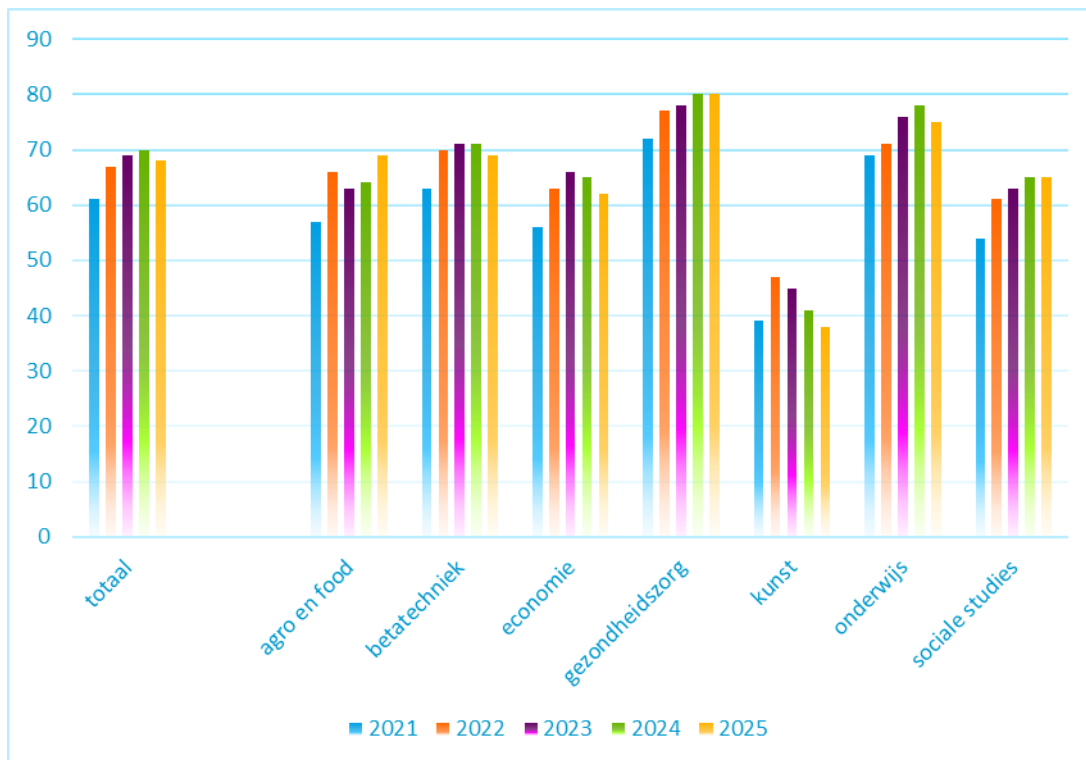
Tabel 2: Contract en salaris anderhalf jaar na afstuderen

	totaal	bachelor	master	associaat-degree	agro en food	bètatechniek	economie	gezondheidszorg	kunst	onderwijs	sociale studies
In loondienst (percentage)	92	92	87	93	90	93	93	94	42	96	96
Zelfstandige (percentage)	5	5	11	4	5	2	4	4	54	3	2
deeltijdaanstelling (percentage)	40	39	49	45	31	17	24	65	64	55	62
vaste aanstelling (percentage)	68	66	81	73	69	69	62	80	38	75	65
Huidige functie aantal arbeidsuren (excl. nevenfuncties)	34	34	33	34	36	37	36	32	29	32	31
Huidige functie maandinkomen bruto (excl. nevenfuncties)	3322	3279	3910	3271	3211	3494	3319	3482	1937	3518	3173
Huidige functie uurloon bruto (excl. nevenfuncties)	22,5	22,0	28,8	22,6	21,0	21,7	21,2	25,2	16,2	25,6	23,1
Totaal betaalde arbeidsuren (incl. nevenfuncties)	36	37	34	36	40	39	38	33	34	34	34
Totaal maandinkomen bruto (incl. nevenfuncties)	3469	3424	4068	3437	3424	3609	3461	3646	2191	3644	3324
Totaal uurloon bruto (incl. nevenfuncties)	22,3	21,8	28,5	22,5	20,4	21,5	21,0	25,3	16,3	25,3	23,0
(zeer) tevreden in huidige functie (percentage)	72	73	67	71	73	74	69	78	64	75	68

Bruto maandloon afgerond op hele Euro's; bruto uurloon afgerond op 10 Eurocent.

Figuur 4: Vaste aanstelling, per sector (voltijd/deeltijd/duaal afgestudeerden, in %)

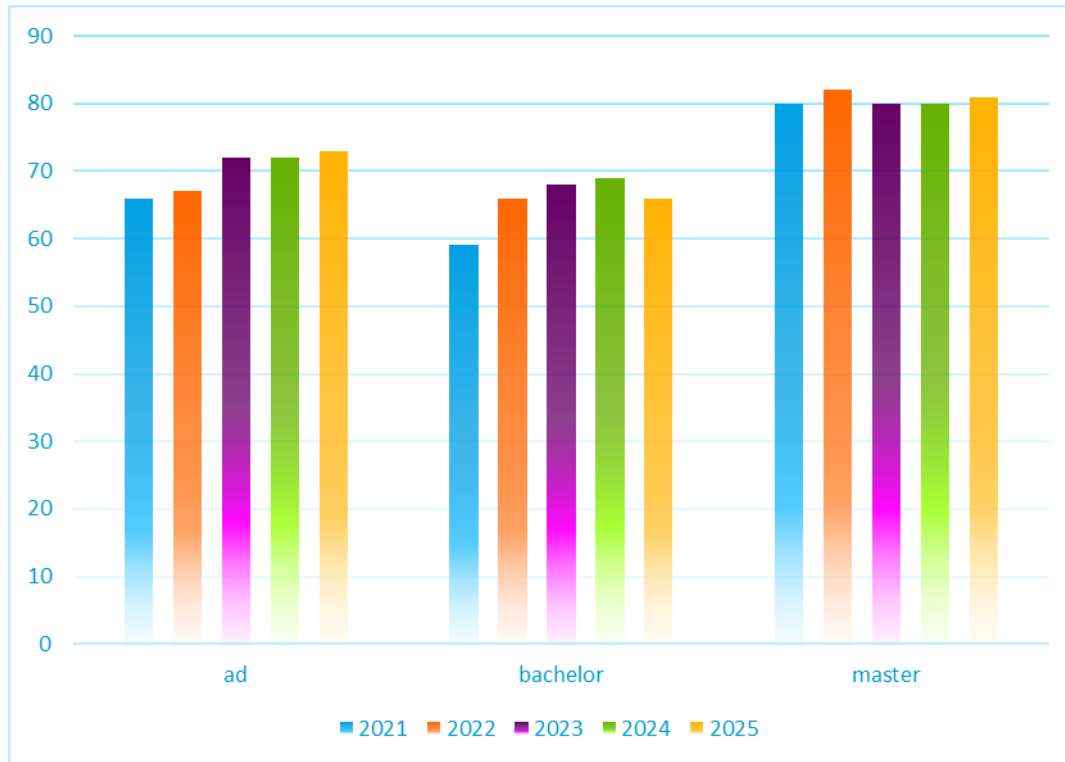




- Figuur 5 toont dat, net als in eerdere jaren, het percentage afgestudeerden met een vaste aanstelling het hoogst is onder hbo'ers met een masterdiploma (81%).
- Het aandeel afgestudeerden met een vaste aanstelling is het hoogst in de sector gezondheidszorg (80%), gevolgd door de sector onderwijs (75%) en de sectoren agro en food en bètatechniek (beide 69%).
- Het gemiddelde bruto maandloon (exclusief nevenfuncties) bedraagt in 2025 €3.322. Het hoogste gemiddelde bruto uurloon wordt, net als in 2024, geobserveerd in de sector onderwijs (€25,6) en de sector gezondheidszorg (€25,2).
- In 2025 geeft 72% van de afgestudeerden aan (zeer) tevreden te zijn met de huidige functie. De tevredenheid is het hoogst in de sector gezondheidszorg (78%) en het laagst in de sector kunst (64%).



Figuur 5: Vaste aanstelling, naar Ad-, bachelor- en masteropleiding (voltijd/deeltijd/duaal afgestudeerden, in %)

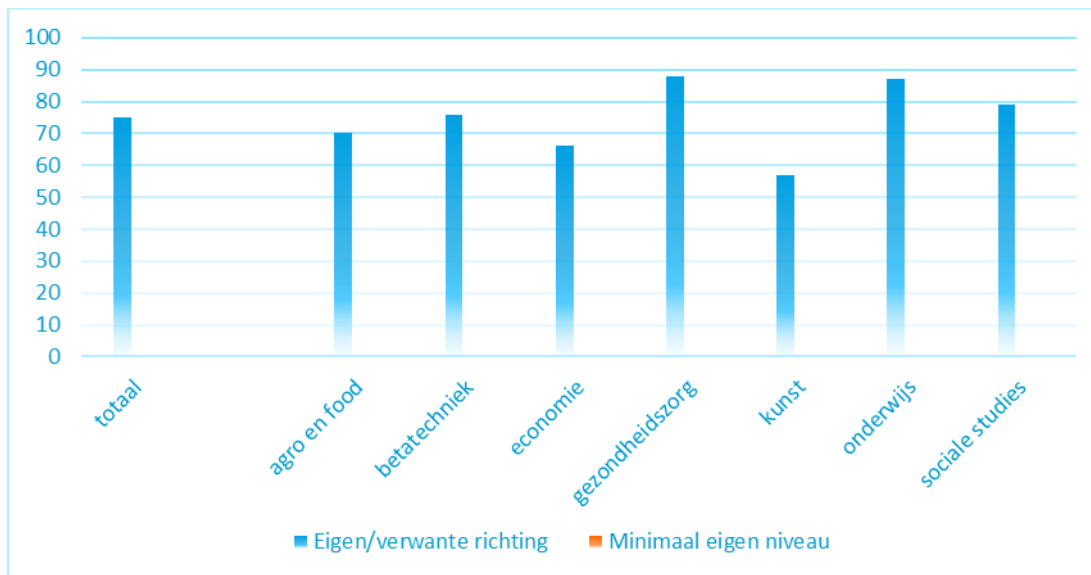


Aansluiting tussen opleiding en werk

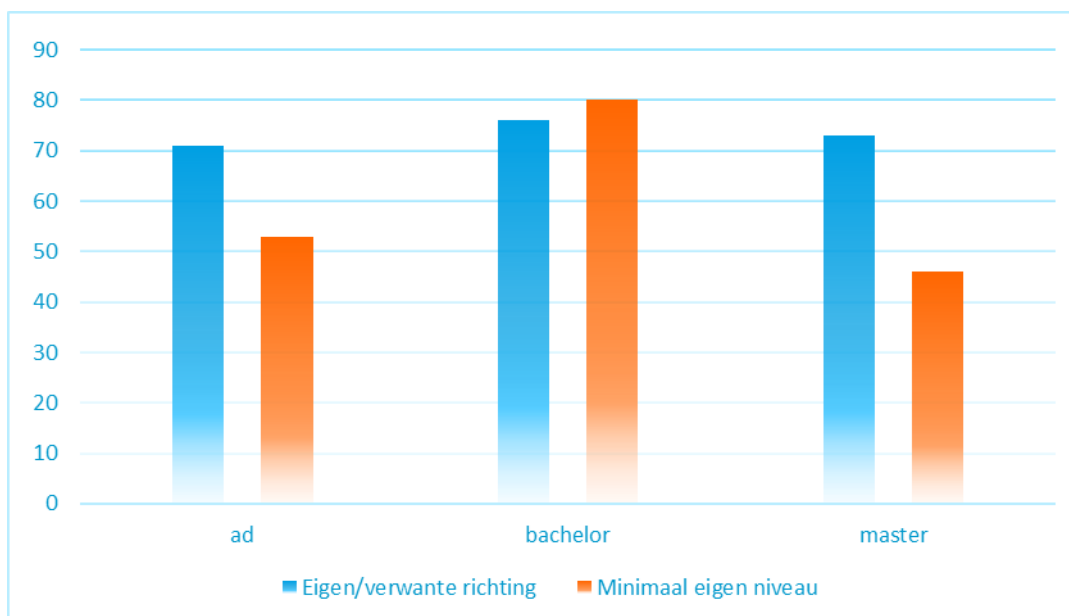
- In 2025 vindt 75% van alle hbo-afgestudeerden een baan in de eigen of verwante richting (zie Figuur 6). Dit is iets lager dan in 2024, toen dit aandeel 77% bedroeg. Dit aandeel is het hoogst onder bachelor gediplomeerden (76%), gevolgd door alumni met een master- (73%) en Ad-diploma (71%) (zie Figuur 7).
- Hbo'ers met een diploma uit de sector gezondheidszorg (88%) en de sector onderwijs (87%) vinden het vaakst een baan in het eigen vakgebied. Dit percentage is het laagst voor afgestudeerden uit de sector kunst (57%).
- Het percentage hbo-afgestudeerden dat werkzaam is in een functie op het niveau van de gevolgde opleiding bedraagt 76%. In 2024 was dit nog 78%. Dit aandeel is het hoogst onder bachelor gediplomeerden (80%), gevolgd door afgestudeerden met een Ad- (53%) en master-opleiding (46%).
- Net als in voorgaande jaren werken hbo'ers uit de sector onderwijs het vaakst in een functie op het niveau van de gevolgde opleiding (86%), gevolgd door de sectoren bètatechniek en economie (beide 77%).



Figuur 6: Aansluiting opleiding-werk: naar eigen/verwante richting en functie op niveau van de gevolgde opleiding, per sector (voltijd/deeltijd/duaal afgestudeerden, in %)



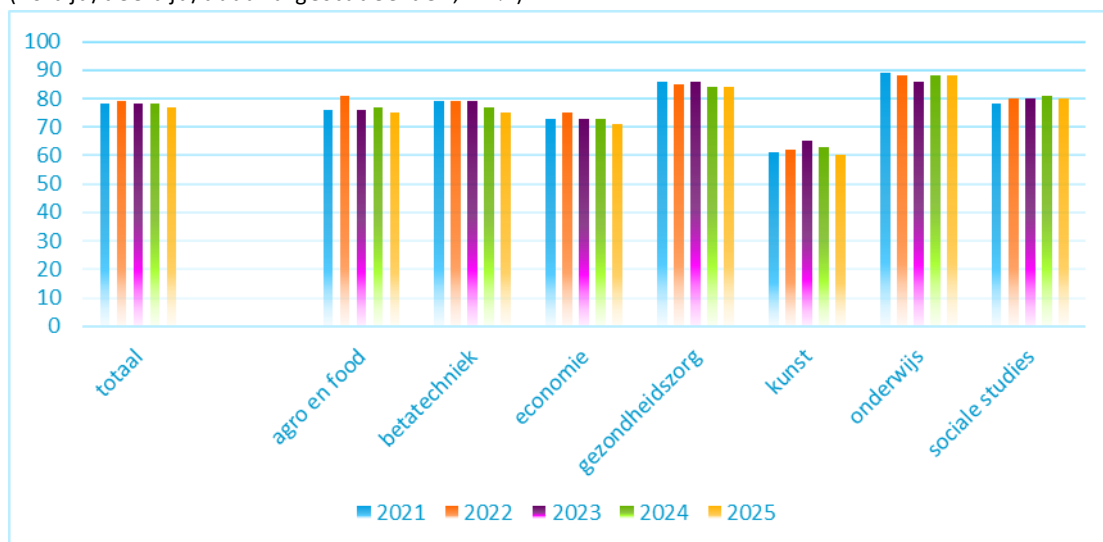
Figuur 7: Aansluiting opleiding-werk: naar eigen/verwante richting en functie op niveau van de gevolgde opleiding, naar Ad-, bachelor- en masteropleiding (voltijd/deeltijd/duaal afgestudeerden, in %)



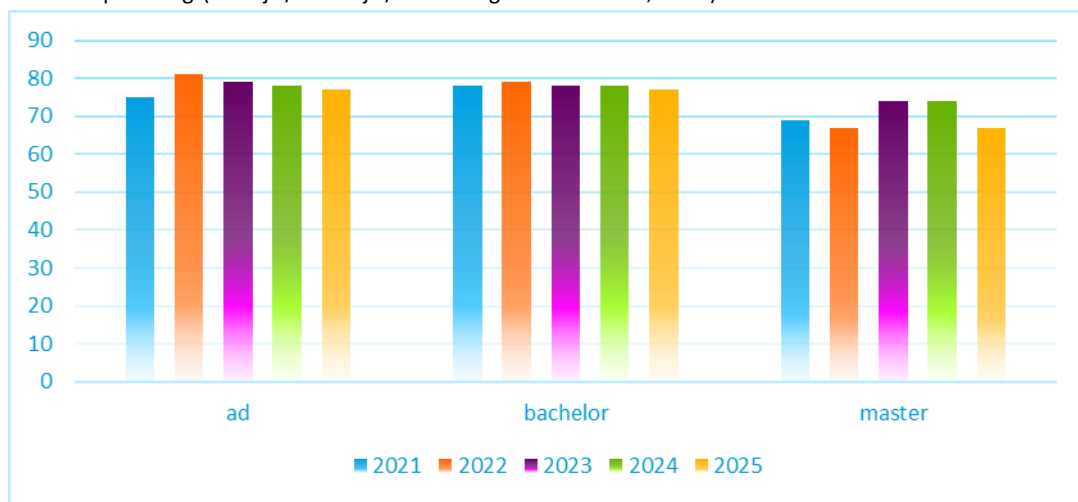


- Het grootste gedeelte van de hbo-afgestudeerden (77%) geeft aan dat de aansluiting tussen de gevolgde opleiding en de huidige functie voldoende of goed is. Dit is iets lager dan in 2024, toen dit aandeel 78% bedroeg (zie figuur 8).
- Net als in eerdere jaren oordelen afgestudeerden uit de sector onderwijs (88%) en gezondheidszorg (84%) het meest positief over de aansluiting. Deze aandelen zijn vrijwel onveranderd ten opzichte van 2024.
- Van de afgestudeerden uit de sector kunst geeft 60% aan dat de aansluiting voldoende of goed is, een daling ten opzichte van 2024 (63%) en het laagste aandeel van alle sectoren.

Figuur 8: Aansluiting tussen opleiding en functie (% goed/voldoende), per sector (voltijd/deeltijd/duaal afgestudeerden, in %)



Figuur 9: Aansluiting tussen opleiding en functie (% goed/voldoende), naar Ad-, bachelor- en masteropleiding (voltijd/deeltijd/duaal afgestudeerden, in %)





Voorbereiding op de arbeidsmarkt

- Tabel 3 toont dat 69% van de hbo-afgestudeerden aangeeft dat de gevolgde opleiding een goede basis vormt voor het verder ontwikkelen van kennis en vaardigheden. Dit is nagenoeg gelijk aan 2024 (70%). Net als in voorgaande jaren zijn mastergediplomeerden het meest positief (86%, 2024: 87%).
- Net als in eerdere jaren oordelen afgestudeerden uit de sector agro en food het meest positief over de mate waarin de opleiding een goede basis vormt voor verdere ontwikkeling (76%, 2024: 77%).
- In de kunstensector geeft 71% van de afgestudeerden aan dat de opleiding een goede basis biedt voor het verder ontwikkelen van artistieke kennis en vaardigheden.
- Van de afgestudeerde hbo'ers geeft 53% aan (zeer) tevreden te zijn over de voorbereiding op de beroepsloopbaan, een lichte stijging ten opzichte van 2024 (52%). Masterafgestudeerden zijn hier het meest tevreden over (63%).
- Afgestudeerden uit de sector agro en food en de sector onderwijs zijn het meest tevreden over hun voorbereiding op de beroepsloopbaan (beide 58%, 2024: respectievelijk 60% en 56%).
- 61% van de afgestudeerden geeft aan dat de gevolgde hbo-opleiding een goede basis biedt om te starten op de arbeidsmarkt. Dit is iets lager dan in 2024 (63%).
- Hbo'ers die afstudeerden in de sector onderwijs zijn het meest positief over de basis die hun opleiding biedt om te starten op de arbeidsmarkt (75%, 2024: 76%).
- Van de afgestudeerden met een hbo-bachelor diploma heeft 92% stage gelopen tijdens de opleiding. Van deze groep heeft 19% meer dan vier keer moeten solliciteren voor een stageplaats (2024: 18%). In de sector bètatechniek hebben afgestudeerden het vaakst moeten solliciteren (27%, 2024: 25%), terwijl dit aandeel in de sector onderwijs het laagst is (4%, 2024: 5%).
- 79% van de hbo-afgestudeerden geeft aan achteraf opnieuw voor dezelfde opleiding te kiezen, aan dezelfde of aan een andere hogeschool. Dit aandeel is het hoogst onder afgestudeerden uit de sector onderwijs (88%).





Tabel 3: Oordelen over voorbereiding op de arbeidsmarkt

	totaal	bachelor	master	associate degree	agro en food	bèta-techniek	economie	gezondheidszorg	kunst	onderwijs	sociale studies
A	69	67	86	76	76	71	66	74	42	69	68
B	69	66	78	72	x	x	x	x	71	x	x
C	53	52	63	x	58	55	48	57	x	58	51
D	61	61	46	63	65	62	58	70	24	75	61
E	19	19	x	18	23	27	23	7	x	4	16
F:	79	78	82	83	80	80	73	84	73	88	79

A: Opleiding biedt goede basis voor het verder ontwikkelen van kennis en vaardigheden (% mee eens).

B: Opleiding biedt goede basis voor het verder ontwikkelen van artistieke kennis en vaardigheden (% mee eens).

C: Oordeel over de voorbereiding op de beroepsloopbaan (% [zeer] tevreden).

D: Oordeel over de mate waarin de opleiding een goede basis biedt om te starten op de arbeidsmarkt (% [zeer] sterke mate)

E: Percentage schoolverlaters dat stage liep tijdens de bachelor-opleiding (92%) en meer dan 4 keer moest solliciteren voor een stageplek

F: Zou opnieuw zelfde opleiding kiezen (aan huidige of andere hogeschool)

x= niet beschikbaar of te weinig cases

Vorbereiding op vaardigheden die worden vereist op de arbeidsmarkt

- Tabel 4 toont voor elke sector de top drie van vaardigheden die volgens afgestudeerden vereist zijn voor hun huidige functie of werkzaamheden. De tabel is gebaseerd op de vaardighedenmodule van de HBO-Monitor, waarin afgestudeerden aangeven in welke mate verschillende vaardigheden in hun werk worden gevraagd, waaronder zelfstandig werken, communiceren, samenwerken, flexibiliteit, kennis van het eigen vakgebied, kennis van andere vakgebieden, analytisch denken en omgaan met mensen met verschillende culturele achtergronden, waarden en normen.
- Net als in 2024 is het zelfstandig werk uitvoeren in alle sectoren de belangrijkste vaardigheid.
- Ook vaardigheden als ‘aan anderen duidelijk maken wat je bedoelt’, ‘flexibel zijn’ en ‘productief met anderen samenwerken’ worden, net als in 2024, in meerdere sectoren genoemd als belangrijke vaardigheden. De exacte samenstelling van de top drie verschilt echter per sector. Zo komt ‘omgaan met mensen met verschillende culturele achtergronden, waarden en/of normen’ alleen in de sector sociale studies terug in de top drie.
- De mate waarin afgestudeerden hun eigen vaardigheden als goed ontwikkeld beoordelen verschilt per vaardigheid. Zo worden vaardigheden als zelfstandig werken en samenwerken vaker als sterk ontwikkeld beoordeeld dan meer vakspecifieke of analytische vaardigheden





Tabel 4: Top drie van vaardigheden die volgens afgestudeerden vereist zijn voor hun huidige functie of werkzaamheden, per sector

	<i>agro en food</i>	<i>biëotechniek</i>	<i>economie</i>	<i>gezondheidszorg</i>	<i>kunst</i>	<i>onderwijs</i>	<i>sociale studies</i>
<i>Zelfstandig werk uitvoeren</i>	1	1	1	1	1	1	1
<i>Flexibel zijn</i>	3				3	2	2
<i>Aan anderen duidelijk maken wat je bedoelt</i>	2	2	2	3	2	3	
<i>Productief met anderen samenwerken</i>		3	3	2			
<i>Omgaan met mensen met verschillende culturele achtergronden, waarden, en/of normen</i>							3

Noot: De tabel geeft per sector de top drie weer van vaardigheden die volgens afgestudeerden het meest vereist zijn in hun huidige functie of werkzaamheden.

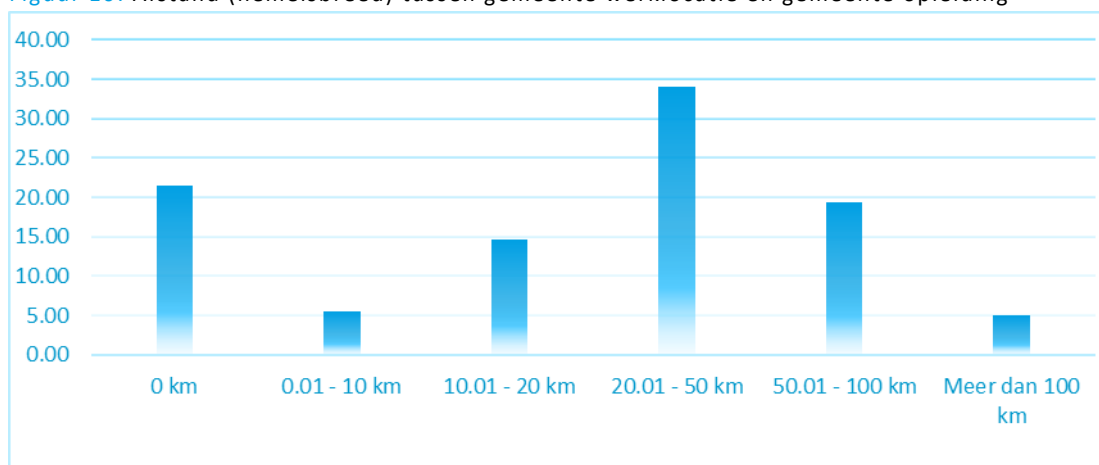


Regio cijfers

De HBO-Monitor biedt ook inzicht in de arbeidsmarktpositie van hbo-afgestudeerden op regionaal niveau. Deze informatie helpt bij het afstemmen van het onderwijsaanbod op de vraag vanuit de regionale arbeidsmarkt. Een belangrijk aspect hierbij is de afstand tussen de werk- en opleidingsgemeente van afgestudeerden, wat inzicht geeft in de mate waarin alumni na afstuderen in de regio blijven werken of elders een baan vinden. Figuur 10 geeft inzicht in de hemelsbrede afstand tussen de gemeente waar afgestudeerden werken en de gemeente waar zij hun opleiding hebben gevolgd.

- In totaal blijft 76% van de hbo-afgestudeerden binnen een straal van 50 kilometer van hun opleidingsgemeente werken. Dit is nagenoeg gelijk aan 2024 (75%).
- Van de afgestudeerden werkt 34% in een gemeente die 20,01 tot 50 kilometer van de opleidingsgemeente ligt. Dit is nagenoeg gelijk aan 2024 (33%).
- Daarnaast is 22% anderhalf jaar na afstuderen werkzaam in dezelfde gemeente als waar de opleiding gevolgd is. Dit is iets hoger dan in 2024 (20%).
- Tabel 5 toont dat in alle sectoren het merendeel van de afgestudeerden binnen 50 kilometer van de opleidingsgemeente werkt. Dit aandeel is het hoogst in de sector sociale studies (80,5%), gevolgd door gezondheidszorg (78,6%) en onderwijs (77,9%).
- Ook afgestudeerden uit de sector onderwijs blijven relatief vaak werkzaam in de regio waar zij zijn opgeleid. Dit wijst erop dat lerarenopleidingen in belangrijke mate voorzien in regionale arbeidsmarktvrage.
- Afgestudeerden uit de sector landbouw werken relatief vaker op grotere afstand van de opleidingsgemeente dan afgestudeerden uit andere sectoren

Figuur 10: Afstand (hemelsbreed) tussen gemeente werklocatie en gemeente opleiding



Tabel 5: Afstand tussen werkgemeente en opleidingsgemeente, naar sector (%)



	<i>Landbouw</i>	<i>Onderwijs</i>	<i>Bètatechniek</i>	<i>Economie</i>	<i>Gezondheidszorg</i>	<i>Sociale studies</i>
<i>0 km</i>	7	18	22	22	24	24
<i>0,01–10 km</i>	2	6	5	5	6	5
<i>10,01–20 km</i>	10	20	14	13	15	16
<i>20,01–50 km</i>	34	34	34	34	34	35
<i>50,01–100 km</i>	33	18	19	21	16	16
<i>Meer dan 100 km</i>	13	4	5	5	5	3
<i>Binnen 50 km totaal</i>	53	78	76	74	79	81





Cijfers per hogeschool

Tabel 6: Kengetallen per hogeschool, alle opleidingsvormen

	werkloosheid (%)	zou opnieuw zelfde opleiding kiezen (% ja)	vervolg-opleiding gevolgd/volgend (% ja)	aansluiting huidige functie en opleiding (% goed/voldoende)
<i>Aeres Hogeschool</i>	2.3	81	15	79
<i>Amsterdamse Hogeschool voor de Kunsten</i>	5.3	79	22	77
<i>ArtEZ, Hogeschool voor de Kunsten</i>	5.6	80	21	61
<i>Avans Hogeschool</i>	3.3	83	28	79
<i>Breda University of Applied Sciences</i>	9.7	76	18	69
<i>Christelijke Hogeschool Ede</i>	2.5	83	22	80
<i>Christelijke Hogeschool Windesheim</i>	2.8	83	22	82
<i>Codarts Rotterdam</i>	4.8	89	28	85
<i>Design Academy Eindhoven</i>	x	67	x	x
<i>Fontys Hogescholen</i>	3.3	82	22	78
<i>Gerrit Rietveld Academie</i>	8.7	73	15	48
<i>HAS Hogeschool</i>	3.8	82	34	73
<i>Hogeschool der Kunsten Den Haag</i>	7.4	83	36	71
<i>Hogeschool Inholland</i>	4.1	76	16	76
<i>Hogeschool Leiden</i>	3.3	81	27	78
<i>Hogeschool Rotterdam</i>	3.9	76	17	74
<i>Hogeschool Utrecht</i>	3.3	79	18	78
<i>Hogeschool van Amsterdam</i>	6.4	74	23	75
<i>Hogeschool van Arnhem en Nijmegen</i>	2.8	80	21	79
<i>Hogeschool Viaa</i>	3.1	92	19	94
<i>Hogeschool voor de Kunsten Utrecht</i>	6.2	76	17	61
<i>HZ University of Applied Sciences</i>	4.1	82	21	80
<i>Marnix Academie</i>	1.5	92	15	86
<i>NHL Stenden Hogeschool</i>	5.5	78	18	77
<i>Saxion</i>	3.8	76	24	75
<i>Van Hall Larenstein University of Applied Sciences</i>	7.6	78	26	72
<i>Zuyd Hogeschool</i>	4.8	79	28	73

* Waar x in de tabel staat, was het aantal respondenten kleiner dan 20; daarmee zijn de cijfers niet generaliseerbaar en worden hier niet weergegeven.

Verantwoording



De HBO-Monitor is een jaarlijks onderzoek dat wordt uitgevoerd door het Researchcentrum voor Onderwijs en Arbeidsmarkt (ROA) van Maastricht University. In de HBO-Monitor 2025 staat de arbeidsmarktpositie van de hbo-afgestudeerden uit het studiejaar 2023-2024 centraal. Eind 2025, ongeveer anderhalf jaar na afstuderen, hebben ruim 27.000 respondenten de enquête van de HBO-Monitor ingevuld. De respons is daarmee 37,1% van de benaderde afgestudeerden. Het gaat hierbij om studenten die afgestudeerd zijn aan een Associate degree-, bachelor- of masteropleiding.

Tabel 7: Respons op de HBO-Monitor 2025, per sector

	%
<i>agro en food</i>	47.1
<i>bètatechniek</i>	39.8
<i>economie</i>	33.6
<i>gezondheidszorg</i>	40.6
<i>kunst</i>	29.4
<i>onderwijs</i>	37.7
<i>sociale studies</i>	39.7
<i>HBO totaal</i>	37.1*

* = 27.181 respondenten.

Meer gedetailleerde informatie kunt u vinden op www.hbomonitor.nl of in de kennisbank 'Feiten en Cijfers' op www.vereniginghogescholen.nl. U treft hier ook meer achtergrondinformatie aan over de herkomst van de gegevens en over het interpreteren van de cijfers.

ROA en Vereniging Hogescholen sluiten zich net als het CBS aan bij de definities voor beroepsbevolking en werkloosheid van de International Labour Organisation (ILO). Niet alleen de cijfers over werkloosheid, maar ook alle indicatoren over 'werkenden' kunnen daarom niet vergeleken worden met gegevens uit de factsheets van de HBO-Monitor gepubliceerd vóór 2014. De cijfers over eerdere jaren zijn (her)berekend volgens de huidige definities.

Uitgave 13 mei 2026

Vereniging Hogescholen
Prinsessegracht 21
Postbus 123

2501 CC Den Haag
T 070 312 21 21

www.vereniginghogescholen.nl

